

FINANCER UNE FORMATION PAR DIF ÉLU

La procédure pas à pas




PRÉ-REQUIS :

DISPOSER IMPÉRATIVEMENT D'UNE IDENTITÉ NUMÉRIQUE

2 solutions



L'identité numérique La Poste



L'identité numérique France Identité

Créer son identité numérique

- L'identité numérique **France Identité** :

Attention : nécessite une CNI au format CB pour une connexion depuis un smartphone

<https://aide.france-identite.gouv.fr/kb/guide/fr/creation-de-lidentite-numerique-france-identite-tuto-video-P00Lr9wP7x/Steps/3192070>



- L'identité numérique **La Poste** :

↳ Créer son identité numérique *depuis son smartphone* :

<https://aide.lidentitenumérique.laposte.fr/kb/guide/fr/comment-creer-mon-identite-numerique-depuis-mon-smartphone-tm6n8u78iu/Steps/101477>

↳ Créer son identité numérique *en bureau de Poste* :

<https://aide.lidentitenumérique.laposte.fr/kb/guide/fr/comment-creer-mon-identite-numerique-en-bureau-de-poste-QqPWaASR7y/Steps/424171>



LA PLATEFORME MONCOMPTEFORMATION

✓ **Créer son espace personnel sur la plateforme moncompteformation :**

<https://www.moncompteformation.gouv.fr/espace-prive/html/#/inscription/inscription-local>


Si vous avez déjà créé votre espace personnel et que vous disposez de votre identité numérique, vous pouvez passer directement à l'étape suivante.

Besoin d'aide ? Contactez-nous au 03 26 69 59 59

✓ **Se connecter à l'espace personnel moncompteformation :**

Adresse du site web : <https://www.moncompteformation.gouv.fr/espace-prive/html/#/>


← → ↻ <https://www.moncompteformation.gouv.fr/espace-privé/html/#/> ☆ ☆ 👤 ⋮

 **MON COMPTE FORMATION**


🔍 Besoin d'aide 📄 Passeports ▾ 👤 **S'identifier**

Vos droits formation Rechercher une formation Vos dossiers de formation Conseils professionnels Accès Élus


Développez vos compétences professionnelles




Consulter mes droits →




Rechercher une formation →



Suivre ma formation →



Valoriser mes compétences ↗



Cliquez sur « S'identifier ».

Vous pouvez alors vous connecter :

- Soit avec votre identité numérique (France Identité ou La Poste), en cliquant sur le bouton « S'identifier avec FranceConnect + » : vous pouvez alors **consulter le catalogue des formations et vous inscrire à une session** ;
- Soit à l'aide de votre numéro de Sécurité Sociale et du mot de passe choisi lors de la création de votre compte. **Vous pouvez alors consulter le catalogue des formations, mais pas vous y inscrire. Pour cela, vous devrez obligatoirement vous reconnecter grâce à votre identité numérique.**

Attention, si vous êtes salarié, vérifiez que vous êtes bien connecté à votre **espace élu**.

https://www.moncompteformation.gouv.fr/espace-prive/html/#/compte-utilisateur/connexion

Bienvenue sur Mon Compte Formation

Vos données de connexion sont strictement personnelles, veuillez à ne pas les communiquer à une autre personne.

Connexion avec FranceConnect+

FranceConnect+ est la solution proposée par l'État pour sécuriser et simplifier la connexion à vos services en ligne.

S'identifier avec FranceConnect+

[Qu'est-ce que FranceConnect+ ?](#)

ou

Connexion avec vos identifiants

Numéro de sécurité sociale
Format attendu : le numéro est composé de 13 chiffres (sans la clé)

Votre numéro de sécurité sociale est inscrit sur votre carte Vitale par exemple.

Mot de passe Afficher

[Mot de passe oublié ?](#)

Me connecter

Connexion grâce à l'identité numérique (France Identité ou La Poste)

isateur/connexion

Bienvenue sur Mon Compte Formation

i Vos données de connexion sont strictement personnelles, veuillez à ne pas les communiquer à une autre personne. ×

Connexion avec FranceConnect+

FranceConnect+ est la solution proposée par l'État pour sécuriser et simplifier la connexion à vos services en ligne.

 [Qu'est-ce que FranceConnect+ ?](#)

ou


Connexion avec vos identifiants

Numéro de sécurité sociale
Format attendu : le numéro est composé de 13 chiffres (sans la clé)

1. Cliquez sur le bouton « S'identifier avec France Connect + »





api/v2/interaction/Uk3Qk1B66Q634Tr3CxRE2

éfait [Définir par défaut](#)



Connexion en cours sur Mon Compte Formation

Choisissez un compte pour vous connecter :

[Revenir sur Mon Compte Formation](#)

[Pourquoi je ne retrouve pas mes comptes habituels ?](#)

2. Cliquez sur « France Connect » ou « l'identité numérique La Poste », selon le canal utilisé lors de la création de votre identité numérique

Connexion grâce aux identifiants personnels :

Remplissez les champs : « numéro de sécurité sociale » et « mot de passe »


https://www.moncompteformation.gouv.fr/espace-privé/html/#/compte-utilisateur/connexion

Bienvenue sur Mon Compte Formation

Vos données de connexion sont strictement personnelles, veuillez à ne pas les communiquer à une autre personne.

Connexion avec FranceConnect+

FranceConnect+ est la solution proposée par l'État pour sécuriser et simplifier la connexion à vos services en ligne.

 S'identifier avec FranceConnect+

[Qu'est-ce que FranceConnect+ ?](#)

ou

Connexion avec vos identifiants

Numéro de sécurité sociale
Format attendu : le numéro est composé de 13 chiffres (sans la clé)

Votre numéro de sécurité sociale est inscrit sur votre carte Vitale par exemple.

Mot de passe Afficher

[Mot de passe oublié ?](#)

Me connecter

✓ Trouver une formation

Une fois connecté à la plateforme moncompteformation, vous pouvez consulter l'intégralité du catalogue des formations proposées. Utilisez les champs de recherche et filtres pour affiner votre recherche.

Astuce : pour faciliter vos démarches, l'association intègre un lien direct sur chaque fiche formation publiée sur son site web www.maires51.fr. Un clic vous suffit pour retrouver ladite formation sur la plateforme.

The screenshot shows a web browser displaying the website for the Association des Maires & Présidents d'Intercommunalités de la Marne. The page is titled "Développer son sens de la répartition ou comment répondre juste quand on est élu".

Navigation: Accueil > AMM-Evenements > Développer son sens de la répartition ou comment répondre juste quand on est élu

Header: Association, Actualités, Agenda, Ressources juridiques, Formations

Section: Développer son sens de la répartition ou comment répondre juste quand on est élu

Dates, lieux et durée
Vendredi 28 novembre 2025
de 9h à 17h
Secteur Reims

Modalités d'inscription
8 places disponibles par session

Prise en charge par la collectivité (règlement par mandat – budget compte 6535) :
1 – télécharger et remplir le bulletin (signature du maire ou président requise)
2 – envoyer le bulletin à association@maires51.fr

Règlement par le DIF Élu

Inscription DIFélu avant le 13/11/2025

Objectifs pédagogiques

- Développer son lâcher prise pour mieux rebondir
- Activer son écoute
- Utiliser le questionnement et poursuivre l'échange
- Mieux comprendre les objections et réagir avec assurance
- Gérer ses émotions dans des situations imprévues.

Programme détaillé

✓ S'inscrire à une session de formation

1. Sur moncompteformation, dans la fiche de la formation qui vous intéresse, cliquez sur « demander un devis ».

The screenshot shows a training session page with the following details:

- FORMATION DE**
Vote du budget : suscitez l'intérêt des conseillers par une présentation accessible à tous !
- Proposée par **ASSOC DES MAIRES DE LA MARNE**
- Formation généraliste "Finances/fiscalité/budget/comptabilité"
- Rythme et durée
3 h - En journée
- Description détaillée
Contenu, objectifs...
- Le financement
- Détails du financement
- Prix de la formation (Frais d'examen non inclus) 150,00 €
- Vos droits élu - 150,00 €
- Vos droits formation vous permettent de financer intégralement cette formation.
- Reste à payer 0,00 €
- Les informations utiles
13 Rue Carnot
- 1 session disponible, du 14/03/2024 au 14/03/2024
- DEMANDER UN DEVIS

À noter : pour continuer, vous devez impérativement être connecté via votre identité numérique. Vous serez automatiquement redirigé vers l'écran « s'identifier » si vous vous êtes connecté via des identifiants et non via France Connect +.

2. Cliquez sur « Je souhaite envoyer directement ma demande de devis à l'organisme de formation »

[Accueil](#) > [Vos dossiers formation](#) > Demande de devis

← Demande de devis

Étape 1 sur 2

Vote du budget : suscitez l'intérêt des conseillers par une présentation accessible à tous !

Du 14/03/2024 au 14/03/2024

à CHALONS EN CHAMPAGNE (51000)

Que souhaitez-vous faire ?



➤ Je souhaite envoyer directement ma demande de devis à l'organisme de formation >

✗ ANNULER MA DEMANDE

3. Dans le menu déroulant, choisissez « Je souhaite acquérir des savoirs de base et des compétences clés ».

Votre objectif

Pour quelle raison souhaitez-vous suivre cette formation ?

Objectif de la formation

Je fais un bilan de compétences pour élaborer mon projet professionnel

Je souhaite acquérir des savoirs de base et des compétences clés

Je vise un emploi pour lequel de nouvelles compétences me seront utiles

Je me prépare à entrer dans une formation qualifiante ou à un concours ...

Je souhaite obtenir une certification pour améliorer mes chances de retr...



Une information est incorrecte ?

METTRE À JOUR MON PROFIL

Une fois votre demande enregistrée, elle est directement transmise à votre association. Attention, pour qu'elle puisse être validée, votre demande doit être validée par l'association a minima **11 jours ouvrés avant le début de la formation.**

Après validation de votre dossier par l'association, vous recevez un email de la Caisse des Dépôts et Consignation, vous indiquant que le statut de votre demande a changé. Vous devez vous rendre sur moncompteformation.gouv.fr, rubrique dossier puis « financement » et confirmer cette demande. **Cette dernière démarche est impérative pour finaliser votre demande d'inscription et de prise en charge DIFE.**