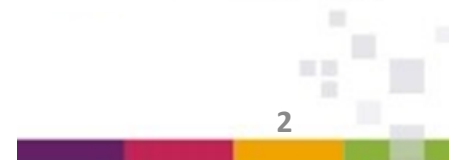
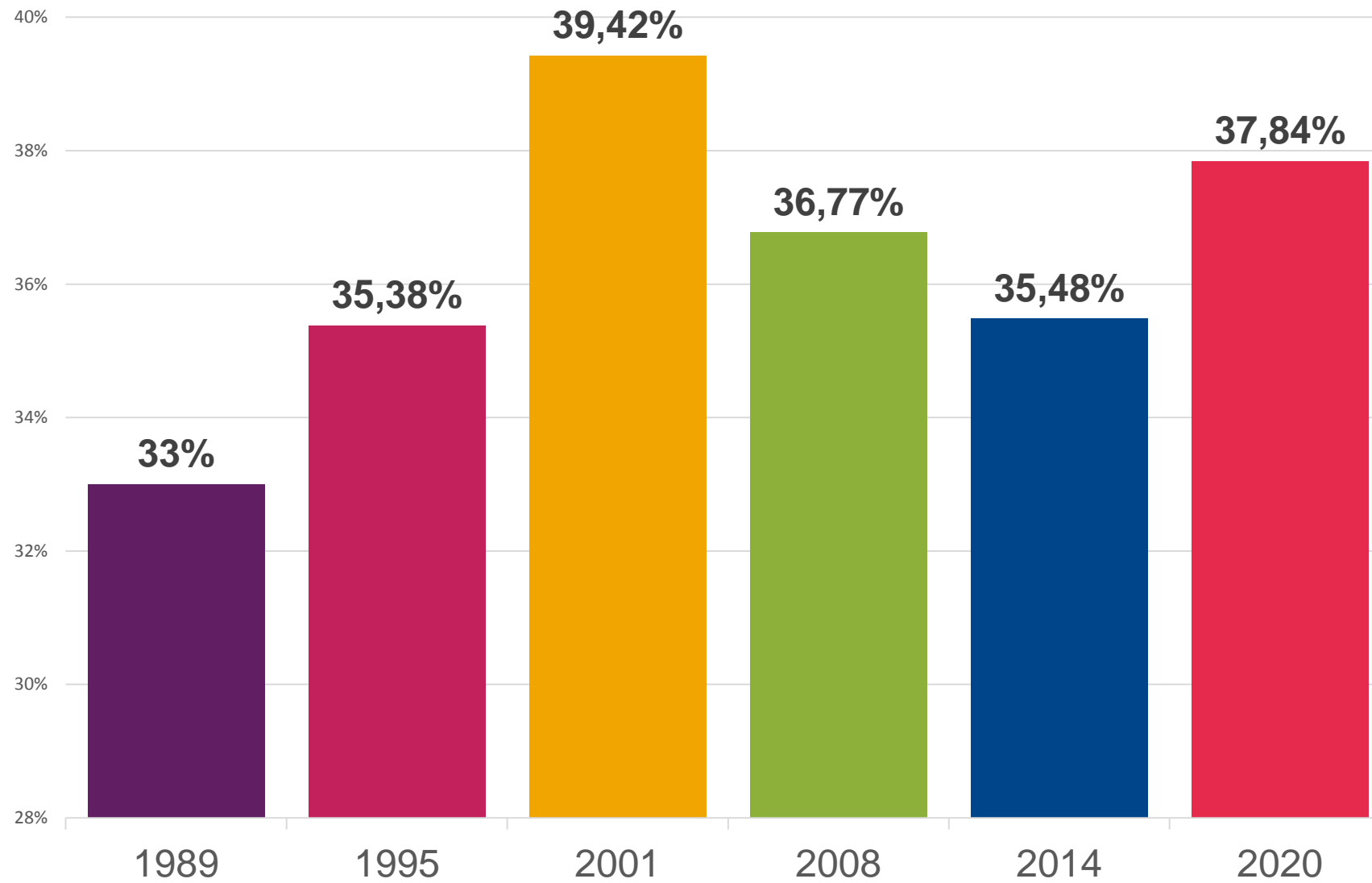


Physionomie des élus 2020

Yolande ARTS - directrice départementale



Évolution taux de renouvellement



Nouveaux maires



- France : 39%
- Marne : **232 maires** / 613 communes soit 37,84%
 dont **57 femmes**
 175 hommes

 4 présidents / 14 communautés soit 28,57%

Primo maire? Maire sans aucun mandat préalable

61 primo maires / 232 nouveaux maires soit 26,29%
15 femmes
46 hommes

Longévité

- 1er mandat : 232
- 2e mandat : 166
- 3e mandat : 108
- 4e mandat : 58
- 5e mandat : 30
- 6e mandat : 14
- 7e mandat : 4
- 8e mandat : 1

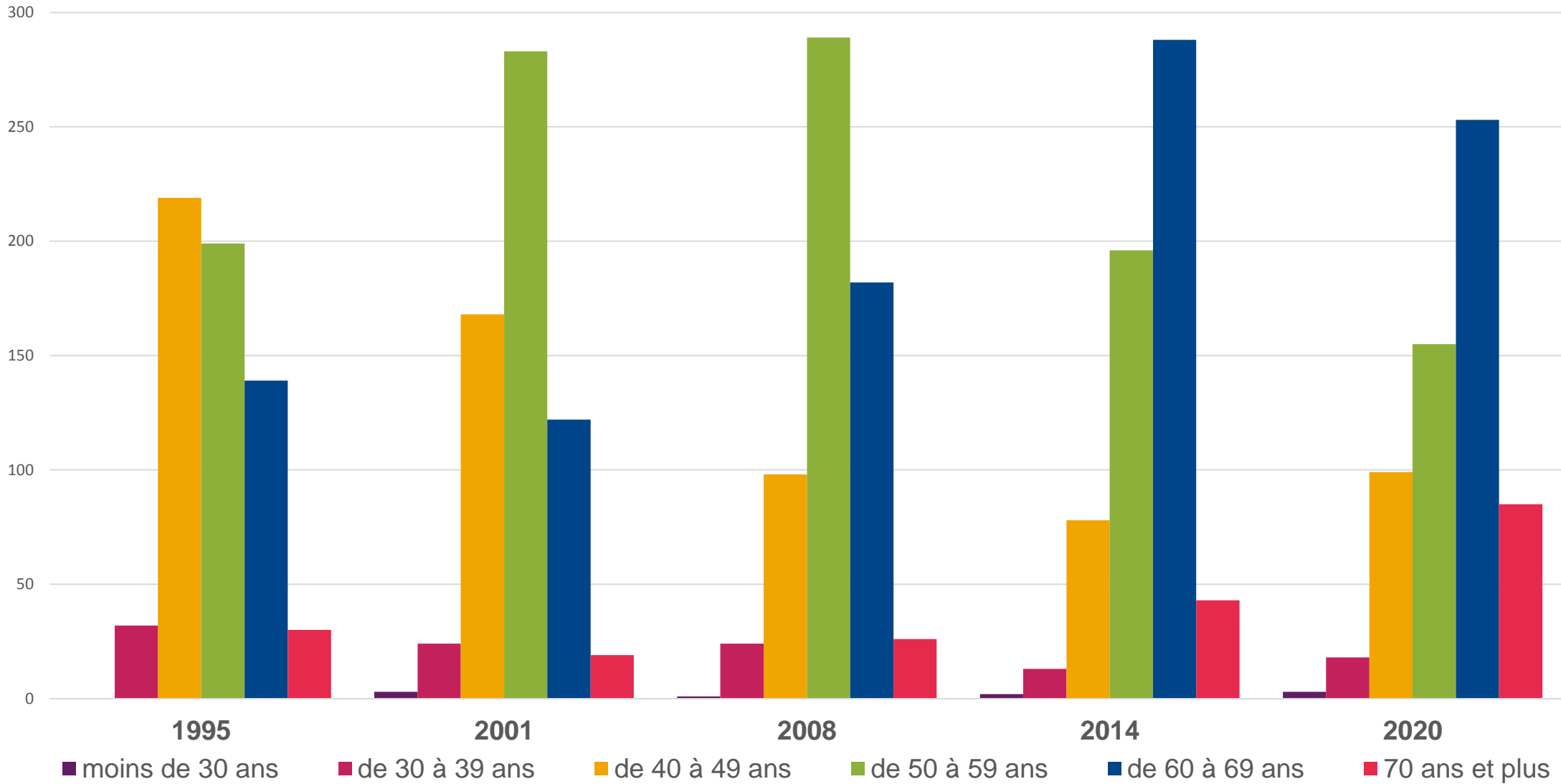
Age

- ensemble des Maires 59,5 ans
- nouveaux Maires 55 ans
- nouveaux Présidents 49 ans

Maire plus âgée 78 ans

Maire plus jeune 21 ans

Évolution de l'âge des Maires



Parité ou... taux de féminisation

- France : femmes maires 19,80%
- Marne : **118**/613 femmes maires 19,25%

Par strate de population

- moins de 500 hab 91 / 451 communes 20,20%
- de 500 à 999 16 / 93 communes 17,20%
- de 1 000 à 3 499 10 / 54 communes 18,50%
- plus de 3 500 1 / 15 communes 6,60%

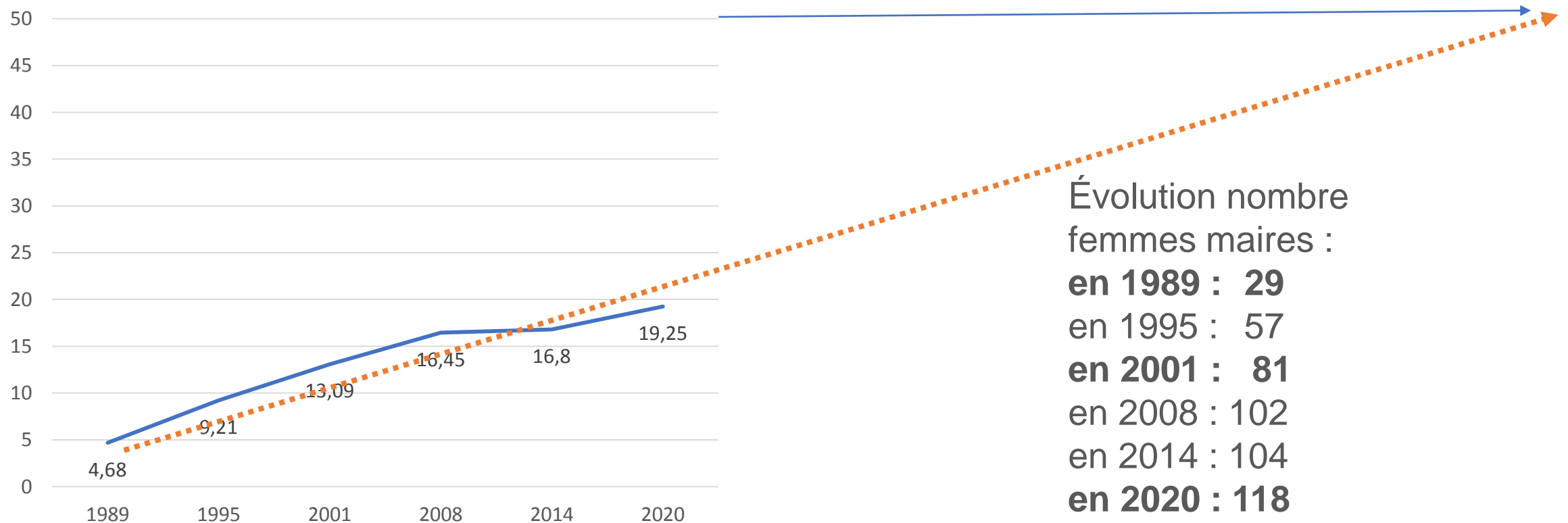
Par arrondissement

- Épernay 45 / 210 communes 21,42%
- Reims 30 / 143 communes 20,97%
- Vitry le François 22 / 110 communes 20,00%
- Châlons en Champagne 21 / 150 communes 14,00%

Parité...

118 femmes maires
583 / 1 579 adjoints
1 988 / 5 183 conseillers

19,25%
36,92%
38,35%



Catégories socio professionnelles

	2001	2014	2020	% 2020	Évolution 2001-2020
Agriculteurs, viticulteurs, salariés agricoles	234	177	160	26,10 %	- 32 %
Chefs d'entreprise, artisans, commerçants	48	24	53	8,65 %	+ 9 %
Professions libérales	11	15	7	1,14 %	- 36 %
Enseignants, éducation nationale	34	24	20	3,26 %	- 41 %
Salariés secteur privé	91	55	72	11,75 %	- 21 %
Salariés secteur public	42	67	45	7,34 %	+ 7 %
Retraités	145	242	247	40,29 %	+ 70 %
NC, sans profession	14	16	9	1,47 %	- 31 %